

Geschäftsbericht Statistiken und Zahlen

2017 2018 **2019** 2020 2021 2022 2023



Spital Thurgau

MÜNSTERLINGEN

INHALTSVERZEICHNIS

Leitendes Personal	2
Spitaldirektion	6
Medizinische Klinik	9
Notfallstation	12
Chirurgische Klinik	14
Abteilung für Nasen-, Hals und Ohrenkrankheiten	16
Abteilung für Ophthalmologie	17
Orthopädie & Traumatologie	18
Hand- und Plastische Chirurgie <i>Spital Thurgau</i>	20
Urologische Klinik <i>Spital Thurgau</i>	21
Frauenklinik	22
Klinik für Kinder und Jugendliche	26
Anästhesie- und Intensivmedizin	27
Institut für Radiologie <i>Spital Thurgau</i>	29
Pathologie Institut <i>Spital Thurgau</i>	31
Institut für Labormedizin und Blutspendedienst <i>Spital Thurgau</i>	32
GZSVA – Gemeinsame Zentrale Sterilgut Aufbereitungs Abteilung <i>Spital Thurgau</i>	33
Rettungsdienst <i>Spital Thurgau</i>	34
Physio- und Ergotherapie	35
Sozial- und Beratungsdienst	37
Dokumentationszentrale und Archiv	39
Spitalpharmazie Thurgau AG	40

Geschlechtsneutrale Bezeichnungen

Wenn auf diesen Seiten die weibliche Form nicht der männlichen Form beigestellt ist, so ist der Grund dafür allein die bessere Lesbarkeit. Wo sinnvoll, ist selbstverständlich immer auch die weibliche Form gemeint.

Vorwort

Die *Spital Thurgau* publiziert im Geschäftsbericht des Gesamtunternehmens alle relevanten Personal-, Finanz- und Leistungskennzahlen. Als ein Unternehmen mit vier Standorten sind die Kennzahlen auf Betriebsebene nur beschränkt vergleichbar mit anderen Spitälern, da wir viele Aufgaben sowohl in der Verwaltung, in zentralen Medizinischen Diensten und im Facility Management gemeinsam lösen.

Wir konzentrieren uns im vorliegenden Geschäftsbericht des Kantonsspitals Münsterlingen deshalb auf die Leistungskennzahlen unserer Kliniken und

Kompetenzzentren. Die offiziell in den Zentralen Medizinischen Diensten *Spital Thurgau* zusammengefassten Bereiche Radiologie, Labor, Pathologie und den Rettungsdienst stellen wir in angepasster Form dar und verweisen bezüglich weiterer Statistiken auf den Geschäftsbericht der *Spital Thurgau*.

Die Geschäftsberichte der Standorte werden nur in elektronischer Form auf unserer Website www.stgag.ch publiziert, allerdings in einem druckfähigen Format.

Leitendes Personal

→ SPITALDIREKTION

Spitaldirektor: Kunz Stephan
 Ärztlicher Direktor: Neff Thomas A., PD Dr. med.
 Pflegedirektorin: König Agnes
 Direktions-
 assistentinnen: Veit Brigitte
 Wunderlich Christine
 Projektmanager
 Unternehmens-
 entwicklung: Gutmann Christian

→ MEDIZINISCHEKLINIK

Chefärzte: Krause Martin, Prof. Dr. med.
 Thurnheer Robert, Prof. Dr. med.
 Leitende Ärzte: Benz Rudolf, Dr. med. (Hämatologie)
 Fritz Rainer, Dipl. Arzt (Psychosomatik)
 Hoess Claus, Dr. med. (Innere Medizin)
 Inauen Roman, Dr. med. (Onkologie)
 Köhler Matthias, Dr. med.
 (Innere Medizin)
 Mattle Daniel, Dr. med. (Kardiologie)
 Schliephake Florian, Dr. med.
 (Kardiologie)
 Stenz Volker, Dr. med.
 (Gastroenterologie)
 Pavlicek Vojta, Dr. med. (Endokrinologie)
 Schaefer Jacques-Emmanuel, Dr. med.
 (Akutgeriatrie)
 Schelosky Ludwig, Dr. med. univ.
 (Neurologie)
 Taverna Christian, Dr. med. (Onkologie)
 Traichel Birgit, Dr. med. (Palliativmedizin)
 Oberärzte mbF: Jurenz Stefan, Dr. med. (Psychosomatik)
 Laures Marco, Dr. med. (Pneumologie)
 Majer Sabine, Dr. med. (Infektiologie)
 Pung Tamara, Dr. med. (Neurologie)
 Oberärzte: Aydemir Aynur, Dr. med. (Neurologie)
 Baumgärtner Markus, Dr. med.
 (Neurologie)
 Berger Simon, Dr. med. (Innere Medizin)
 Betz Till, Dr. med. (Neurologie)
 Blumenstein Till, Dr. med. (Kardiologie)
 (ab 1.5.2019)
 Eliu Alex, Dr. med. (Neurologie)
 (ab 1.8.2019)

Fulchini Rosamaria, Dr. med.
 (Infektio-logie und Spitalhygiene)
 Gruber Damian, Dr. med. (Pneumologie)
 (ab 1.9.2019)
 Hansen Jörg, Dr. med. (Pneumologie)
 Kroemer Nina, Dr. med. (Onkologie)
 Kukiolka Tobias, Dr. med.
 (Gastro-enterologie)
 Magaya Natalie, Dr. med.
 (Palliativmedizin) (bis 31.8.2019)
 Mayer Regina, Dr. med. (Akutgeriatrie)
 (bis 28.2.2019)
 Meyer Andreas, Dr. med.
 (Innere Medizin) (ab 1.2.2019)
 Rudolph Nicole, Dr. med. (Neurologie)
 (ab 1.4.2019)
 Schlecht Christine, Dr. med.
 (Pneumologie)
 Schneider Taverna Christina, Dr. med.
 (Onkologie)
 Tiefenthaler Katja, Dr. med. (Kardiologie)
 Vuichard Gysin Danielle, Dr. med.
 (Infektiologie und Spitalhygiene)
 Weindler Susanne, Dr. med. (Onkologie)
 (bis 31.8.2019)
 Widmer Fritz, Dr. med. (Kardiologie)
 Berghoff Godehard
 Auer Ernst (Notfallstation)
 Bischofberger Marcel (Innere Medizin)
 (bis 30.11.2019)
 Meier Sabrina (Innere Medizin)
 (ab 1.12.2019)
 Wagner Claudia (Med. Diagnostik)
 Dürger Hanna
 Vecchi Cornelia

Leiter Notfall:
 Pflegeleitungen:

Klinikmanagerin:
 Chefsekretärin:

→ CHIRURGISCHE KLINIK

Chefarzt: Röthlin Markus, Prof. Dr. med.
 Leitender Arzt/
 Chefarzt Stv.: Renzulli Pietro, PD Dr. med.
 Leitender Arzt: Lüdin Markus, Dr. med.
 Marra Francesco, Dr. med. (ab 1.10.19)
 Oberarzt mbF: Kleindienst Dirk, Dipl. Arzt

Oberärzte: Kostorz Anja, Dr. med. (ab 1.11.2019)
Martens Florian, Dr. med.
Santl Michael, Dipl. Arzt
Oberarzt Stv.: Fleischmann Isabella, Dr. med. univ.
(bis 30.9.19)
Spitalfacharzt: Marra Francesco, Dr. med. (bis 30.9.19)
Pflegeleitungen: Müller Tino
Kucz Ulrich (OPS)
Klinikmanagerin: Podsiadlo Natalia
Chefsekretärin: Straub Regula

→ ORTHOPÄDISCHE KLINIK/TRAUMATOLOGIE

Chefarzt: Schüler Michael, Dr. med.
Leitender Arzt/
Chefarzt Stv.: Blay Martin, Dr. med. (bis 30.8.19)
Kreutzer Björn, Dr. med. (ab 1.10.2019)
Leitender Arzt: Sitte Wolfgang, Dr. med.
Oberarzt mbF: Fischer Marcel, Dr. med.
Oberärzte: Edelman Lars, Dr. med.
Nägeli Daniel, Dr. med.
Sauter Daniel, Dr. med. (bis 30.9.19)
Till, Philipp, Dr. med. univ.
Oberarzt Stv.: Hutmacher Jens, Dr. med (ab 1.10.2019)
Klinikmanagerin: Podsiadlo Natalia
Pflegeleitungen: Kucz Ulrich (OPS)
Müller Tino
Chefsekretärin: Roth Stefanie

→ HAND- UND PLASTISCHE CHIRURGIE STGAG

Chefarzt: Holzbach Thomas, PD Dr. med
Leitende Ärzte: Bonaccio Mario, Dr. med.
Leitsch Sebastian, Dr. med.
Oberärzte: Fischer Moritz, Dr. med. univ.
Ganser Joachim, Dr. med.
Krug Christian, Dr. med.
Larsson Peter, Dr. med.
Linder Sora, Dr. med.
Scholtes Moritz, Dr. med.
Klinikmanagerin: Alessi Monika
Pflegeleitungen: Kucz Ulrich (OPS)
Müller Tino (Chirurgie/Orthopädie)
Chefsekretärin: Müller Olivia

→ UROLOGISCHE KLINIK STGAG

Chefarzt: Herrmann, Thomas Prof. Dr. med.
Anastasiadis Aristotelis, Prof. Dr. med.
Leitender Arzt: Kadner Gregor, Dr. med.
Oberärzte mbF: Johannsen Julia, Dr. med.
Rohrmann Karl, Dr. med.
Schell Gabriel, Dr. med. (ab 1.7.19)
Oberärzte: Gabuev Alexander, Dr. med. (ab 1.5.19)
Haab Alexander, Dr. med. (bis 31.3.19)
Häufel Jörg, Dr. med.
Piller Alberto, Dipl. Arzt (ab 1.9.19)
Schell Gabriel, Dr. med. (bis 30.6.19)
Turgut Michael, Dr. med.
Klinikmanagerin: Alessi Monika
Podsiadlo Natalia
Pflegeleitung: Müller Yvonne (bis 21.1.19)
Manhart Sonja (ab 1.2.19)
Chefsekretärin: Brunner Alexandra
Tschanz Livia

→ FRAUENKLINIK

Chefarzt: Kuther Markus, Dr. med.
Leitender Arzt: Frischknecht Fioravante, Dr. med.
Sell Wieland, Dr. med. (ab 1.7.19)
Oberärzte mbF: Grosskopf Annebäbel, Dipl. Ärztin
Scholz Heike, Dipl. Ärztin
Sell Wieland, Dr. med. (bis 30.6.19)
Oberärzte: Aleksic Anja, Dipl. Ärztin
Drescher Katja, Dr. med.
Girse Frank, Dr. med.
Recker Kerstin, Dipl. Ärztin
Seifert Elena, Dr. med.
Strub Christine, Dr. med. (bis 16.3.19)
Trummer Irene, Dr. med. (bis 28.2.19)
Pflegeleitungen: Müller Yvonne (Frauenklinik) (bis 31.1.19)
Manhart Sonja (ab 1.2.19)
Schönholzer Sandra (Gebärsaal)
Klinikmanagerin: Podsiadlo Natalia
Chefsekretärin: Rappold Renate

→ KLINIK FÜR KINDER UND JUGENDLICHE

Chefärztin a.i.: Müller Anita, Dr. med.
(Entwicklungs pädiatrie/Rehabilitation)
Chefarzt Neonatologie a.i./
Stv. Chefarzt.: Erkert Bernd, Dr. med. (Neonatologie/
Pädiatrische Sonographie)
Leitender Arzt: Salfeld Peter, Dr. med. (Pädiatrische
Pneumologie / Nofall / Ambulatorium)
Oberärztin mbF: Calonder Seraina, Dr. med.,
(Entwicklungs pädiatrie)
Oberärzte: Kerr Ute, Dr. med. (Allergologie)
Madlon Henry, Dr. med.
Radtke Anne, Dr. med.
(Entwicklungs pädiatrie)
Beatrice Guerra, Dr. med. (ab 1.12.2019)
Rinderer Bernhard, Dr. med.
Klinikmanagerin: Bosshard Jasmin
Pflegeleitung: Manhart-Rütschi Sonja
Chefsekretärin: Bühler Bettina

→ AIOS – KLINIK FÜR ANÄSTHESIE, INTENSIVMEDIZIN, OPERATIONSZENTRUM & SCHMERZMEDIZIN

Chefarzt: Neff Thomas A., PD Dr. med.
Chefarzt Stv./
Leitender Arzt: Hübner Tobias, Dr. med.
Arndt Stefan, Dr. med.
Oberärzte mbF: Heer Stefan, Dr. med. (ab 1.3.2019)
Neff Simona, Dr. med.
Path-Puschmann Cornelia, Dr. med.
(bis 31.3.2019)
Weiss Thomas, Dr. med.
Wick Stefanie, Dr. med.
Oberärzte: Betti Maurizio, Dipl. Arzt (ab 1.11.2019)
Buchholz Klaus, Dipl. Arzt (TCM)
Burkerth Astrid, Dr. med. univ.
Gmünder Andrea, Dipl. Ärztin (TCM)
Mohn Schmid Wiete, Dr. med.
(ab 15.6.2019)
Risch Tobias, Dr. med.
Scheibe Ricardo, Dr. med.

Watzinger Katrin, Dr. med.
 Weber Christiane, Dr. med.
 (bis 31.12.2019)
 Pflegeleitungen: Grünvogel Thomas (Anästhesie)
 Kucz Ulrich (OPS)
 Chefssekretärin: Zaum Dominik (Intensivstation)
 Müller Beatrice
 Oehlen Claudia (ab 1.6.2019)
 Wanta Aline (bis 2.9.2019)

→ NOTFALLMEDIZIN
 Chefarzt: Krause Martin, Prof. Dr. med.
 Föllert Rita, Dr. med. (Fasttrack)
 Leiter Notfall: Berghoff Godehard
 Pflegeleitung: Auer Ernst

→ RADIOLOGIE STGAG
 Chefarzt und
 Institutsdirektor: Duewell Stefan, PD Dr. med.
 Chefarzt: Andreisek Gustav, Prof. Dr. med.
 Leitender Arzt/
 Chefarzt Stv.: Stock Klaus-Wilhelm, PD Dr. med.
 Leitende Ärzte:
 Dahlmann Tilo, Dr. med.
 Gallus Evelyn, Dr. med.
 Grosse Ulrich, Prof. Dr. med.
 Halpern Benjamin, PD Dr. med.
 Kelly Thomas, Dr. med. (Nuklearmedizin)
 Krautmacher Carsten, Dr. med.
 Müller Matthias, Dr. med.
 Reuter Christiane, Dr. med.
 (Radioonkologie)
 Wetter Denis, Dr. med.
 Oberärzte mbF:
 Durand Elise, Dr. med.
 Mauch Jörg, Dr. med.
 Pabst Thomas, Dipl. Arzt
 Reichardt Hans, Dr. med.
 (Radioonkologie)
 Schill Wolfgang, Dr. med.
 Thieme Tobias, Dr. med.
 Oberärzte:
 Beck Thomas, Dr. med.
 Brendle Johannes, Dr. med.
 Dethlefsen Ina Johanna, Dr. med.
 Kirovski Georgi, Dr. med.
 Knupfer Ricarda, Dr. med.
 Müller Mark, Dr. med.
 Oberschmied Martin, Dr. med.
 Wuttke Stefanie, Dr. med.
 (Radioonkologie)
 Chef-MTRA: Baumann Ralph
 Leitende MTRA: Nobis Peter (Radioonkologie)
 Dieterle Sylvana (Nuklearmedizin)
 Blumer David
 Medizinphysiker: Pfister Bernadette
 Direktionsassistentin:
 Chefssekretärin: Sedlar Nikolina

→ PATHOLOGIEINSTITUT STGAG
 Chefarzt: Fleischmann Achim, Prof. Dr. med.
 Leitender Arzt/
 Leitender Arzt: Breitbach Thomas, Dr. med.
 Vrugt Bart, Dr. med. (ab 1.1.2019)
 Stöckli Martin, Dr. med.
 Oberärzte: Löffel Laura
 Klinikmanagerin:
 Chefssekretärin: Guimarães da Costa Karin

→ INSTITUT FÜR LABORMEDIZIN STGAG
 Leiter: Speer Oliver, PD Dr. sc. nat.
 Leitender Arzt/
 Fachverantwortliche
 Leitung BSD: Züger Max, Dr. med. Dr. sc. nat.
 Fachverantwortliche
 Leitung BSD Stv.: Benz Rudolf, Dr. med.
 Leiterin
 Mikrobiologie: Herzog Kathrin, Dipl. mikrobiol.
 Leitende BMA: Klein Cornelia (Mikrobiologie)
 Richner Yolanda (Klinische Chemie)
 Leitende BMA: Dobler Karin (Hämatologie KSM &
 Blutspende)
 Brüllhardt Ursula (Hämatologie KSF)

→ PHYSIO- UND ERGOTHERAPIE
 Leiterin: Höltzsch Andrea

→ SOZIALDIENST
 Leiterin: Näpflin Serereina

→ PFLEGEDIREKTION
 Pflegedirektorin: König Agnes
 Pflegeexpertin: Meier Sabrina (bis 30.11.19)
 Pflegeexpertin
 Assessment- und
 Triage-Zentrum
 Geriatrie: Ahrens Brändle Christina
 OP-Managerin: Hediger Gaby
 Leiterin Abt. Bildung,
 Beratung und Ent-
 wicklung Pflege: Schwegler Mirjam

→ BELEG- UND KONSILIARÄRZTE
 Allergologie: Ballmer Barbara, Prof. Dr. med.
 Gastroenterologie: Gogos Georg, Dr. med.
 Gynäkologie/
 Geburtshilfe: Eggimann Thomas, Dr. med.
 Frischknecht Fioravante, Dr. med
 Sieger Daniel, Dr. med.
 Reproduktions-
 medizin: Lachat Remo, Dr. med.
 Hand- und Plastische
 Chirurgie STGAG: Aerni Mark, Dr. med.
 Rezaeian Farid, PD Dr. med.
 Klima-Lange Dagmar, Dr. med.
 Kinderchirurgie:
 Kinderendokrino-
 logie/Diabetologie: Böckmann Andreas, Dr. med.
 Kindergastro-
 enterologie: Marx George, Dr. med.

Kinderkardiologie:	Ehrlinspiel Désirée, Dr. med. Seiler Thomas, Dr. med. Stambach Dominik, Dr. med.
Kinderneurologie:	Galler Axel, Dr. med.
Kinderorthopädie:	Huber Hanspeter, Dr. med.
Odontologie:	Larsson Jan, Dr. med. dent.
Ophthalmologie:	Bruun Daniel, Dr. med.
ORL:	Gerber Benedict, Dr. med. Kengelbacher Mark, Dr. med. Schwub Degenhart, Dr. med.
Radiologie	
Nuklearmedizin:	Reuland Peter, Prof. Dr. med.
Radiologie STGAG:	Zollikofer, Christoph, Prof. Dr. med.
Urologie STGAG:	Bräutigam Ronald, Dr. med. Emmerich, Daniel, Dr. med. (ab 1.8.19) Matter Lukas, Dr med.

→ HOTELLERIE

Leiterin Hotellerie:	Bühler Nicole
Leiterin Hauswirtschaft:	Kiefer Britta
Leiterin Roomservice:	Hofer Yannick
Leiter Restaurationsbetriebe:	Uetz Martin
Leiter Küchenbetriebe:	Lisser Christoph

→ SPITAL THURGAU

Leiter HRM:	Büsser Peter
Bereichsverantwortung HRM SCM:	Rubi Eva
Leiterin Patientenadministration:	Mayer-Läpple Renate
Leiter Rettungsdienst:	Hepp Lukas
Standortleiter Rettungsdienst:	Häberli Jürgen
Leiter G-ZSVA:	Hepp Lukas
Leiter Finanzbuchhaltung:	Hubmann Rolf
Zentrale Dienste:	Stäheli Roger
Leiter Tarife und Controlling:	Jung Florian
Leiter Med. Controlling:	Apprich Alexander
Leiter Zentrale Beschaffung:	Gubler Viktor
Leiter ICT Betrieb:	Hafner Roger
Leiter IT Klinische Applikationen:	Wittek Matthias
Leiter Administrative Applikationen:	Triemer Sven
Leiter Medizin-informatik:	Sigg Stephan

→ NOTFALLPRAXIS THURGAU OST

Betriebskommission:	
Hausarzt:	Lehmann Patrick, Dr. med.
Hausarzt:	Gantenbein, Stephan, Dr. med.
Leitung	
Notfallstation:	Berghoff, Godehard
Pflegeleitung Notfall:	Auer Ernst
Leitende Medizinische Praxis-assistentinnen:	Pickhahn Katrin Gashi Mirdita

→ EIGENSTÄNDIGE ENGVERBUNDENE UNTERNEHMEN

thurmed Immobilien AG

Geschäftsleiter: Eder Alfons

Spitalpharmazie thurgau AG

Geschäftsführer: Ebert Volker

Spitaldirektion

Autor: Stephan Kunz, Spitaldirektor

Nach dem «Rekordjahr» 2018 konnten wir im Kantonsspital Münsterlingen die gesteckten Ziele, erstmals seit 12 Jahren, nicht ganz erreichen. Die politisch geforderte Verschiebung vom stationären in den ambulanten Bereich machte sich bemerkbar: die stationären Patientenaustritte lagen 2,5%, die Pflegetage 1,5% unter Vorjahr. Aufgrund des steten Wachstums in den vergangenen Jahren waren wir von einer leichten Zunahme ausgegangen. Entgegen dieser Entwicklung wurden in der Urologie, in der Klinik für Kinder und Jugendliche und in der Gynäkologie deutlich mehr Patientinnen und Patienten als im Vorjahr behandelt. Die ambulant abgerechneten Taxpunkte sind um fast 6% gestiegen, der ambulante Umsatz aufgrund der teuren onkologischen Medikamente nahm noch stärker zu. Dieser Mehrumsatz vermochte die Kostensteigerungen beim Personal, bei den Medikamenten und Implantaten nicht zu kompensieren, so dass die Ergebnisse zwar leicht über denjenigen des Geschäftsjahres 2018, aber unter den budgetierten Werten liegen.

Im Berichtsjahr konnten drei für das Kantonsspital Münsterlingen wichtige, vorausschauend geplante Kaderarztstrukturierungen erfolgreich abgeschlossen werden. Baulich wurden 2019 zwar keine Grossprojekte abgeschlossen oder gestartet, dennoch laufen mehrere mittelgrosse Bauprojekte zur Werterhaltung und Modernisierung des Spitals.

Qualität, Patientensicherheit und Prozesse

Die Strategieentwicklung in der Klinik für Kinder und Jugendliche, mit der engeren systematischen Zusammenarbeit mit dem Ostschweizer Kinderspital (Projekt UNISONO) wurde 2019 intensiv weiterbearbeitet und bildet für den neu gewählten Chefarzt eine wichtige Grundlage.

Zur Stärkung der Onkologie hat die Geschäftsleitung im Rahmen des Projekts «HOPE» (Hämatologie, Onkologie, Palliative Care) den Auftrag erteilt, diese standortübergreifend zu organisieren.

Die Patientenzufriedenheit gilt auch für uns als wichtiger Qualitätsindikator und die Meinung über den Spitalaufenthalt unserer Patientinnen und Patienten ist entsprechend wichtig. Wir haben uns für eine einfache, elektronische Befragung mittels Tablet entschieden und geben jedem Patienten bei Austritt die Möglichkeit seine Rückmeldung über den Spitalaufenthalt abzugeben. In den vergangenen drei Jahren haben über 4000 Patienten ihr Feedback abgegeben. Über 99% davon gaben an, sehr zufrieden oder zufrieden mit dem Spitalaufenthalt zu sein. Mit der Befragung wird gezielt nach Verbesserungsvorschlägen oder allfällig negativen Erlebnissen gefragt. Nebst der sehr positiven Rückmeldungen konnten aufgrund der Patientenfeedbacks einige Verbesserungen initiiert werden.

Das KSM hat sich zusammen mit 26 Spitälern aus der gesamten Schweiz an der multi-zentrischen Studie «Match RN» beteiligt. Die Teilnahme ermöglichte hinsichtlich Arbeitsbedingungen für die Pflege, in Bezug auf ausgewählte Pflegeprozesse und Ergebnisindikatoren einen anonymen Vergleich unter den teilnehmenden Spitälern. Der Vergleich brachte auch 2019 für das KSM ausgesprochen gute und in einigen Bereichen sogar die besten Ergebnisse hervor.

Mit dem Ziel, die Prozesse für die Medikamentenversorgung innerhalb der *Spital Thurgau* effizient und fachgerecht sicherzustellen wurde das Projekt «ElMeve» (Elektronische Medikamentenverabreichung) gestartet. Nach einer ausführlichen Marktanalyse hat sich die *Spital Thurgau* 2019 entschieden, mit dem «Bed-side-Ansatz» einen neuartigen Weg einzuschlagen. Dieser Ansatz ermöglicht die digitale Unterstützung im gesamten Medikamentenprozess und stellt mit einem, eigens dafür produzierten, Medikamentenwagen, die sichere Verabreichung der Medikamente direkt beim Patienten ins Zentrum. Nach intensiven Vorbereitungen wurden 2019 die Medikamentenwagen, auf der Basis unseres Klinikinformationssystem, durch eine weltweit hieraus spezialisierte italienische Firma, für die *Spital Thurgau* entwickelt und werden im Sommer 2020 im Rahmen eines Pilotprojektes getestet.

Nach längeren Vorarbeiten konnten wir 2019 die Erfassung der Zuweiserdaten so systematisieren und verbessern, dass wir künftig eine höhere Transparenz darüber haben, welche Ärzte und Institutionen uns wie viele Patienten zugewiesen haben. Im Managementreporting-System Qlikview können diese Daten nach zahlreichen Kriterien und mit verschiedenen Verknüpfungen ausgewertet werden.

In der Pränataldiagnostik leisten wir mit Dr. med. N. Wagner, einem ausgewiesenen Facharzt in diesem Bereich, ein Angebot auf universitärem

Niveau und werden im nächsten Jahr ein Pränatalzentrum etablieren.

Damit auch im Spital die Geburt möglichst ohne medizinische Interventionen, ruhig und hauptsächlich durch die gleiche Person begleitet werden kann, wurden unter dem Stichwort «hebamengeleitete Geburt» unsere Prozesse dahingehend weiterentwickelt. Für die unmittelbare Zeit nach der Geburt unterstützen, ebenfalls angepasste Prozesse, dass «Mutter und Kind» – auch bei intensiverem Behandlungsanspruch – zusammenbleiben und die Betreuung wenn immer möglich in der Geburtenabteilung stattfinden kann.

Verschiedene Kliniken und Fachbereiche der *Spital Thurgau* beteiligen sich an klinischen Studien im Interesse der laufenden Qualitätssicherung und -verbesserung. Die Betreuung und Dokumentation dieser Studien, inklusive dem immer wichtigeren Datenmanagement, war bisher dezentral organisiert. Wir haben diese Kompetenzen neu in einem Team «Studienkoordination und -support» gebündelt und konnten eine kompetente und erfahrene Leiterin für diese Aufgabe gewinnen.

Angebots- und Leistungsentwicklung

Beim Leistungsangebot gab es 2019 keine nennenswerten Veränderungen gegenüber dem Vorjahr. Weiter um knapp 3% gestiegen sind die Notfalleintritte. Die Zahl der in der hausärztlichen Notfallpraxis behandelten Patienten ist, allerdings bei einer Reduktion der Betriebszeiten, um 8% deutlich zurückgegangen.

Personelles

Als Chefarzt für die Klinik für Kinder und Jugendliche konnten wir mit Prof. Dr. Peter Gessler einen breit ausgebildeten und erfahrenen Pädiater und Neonatologen gewinnen, der bereits im Thurgau wohnt. Als Nachfolger von Prof. Dr. Martin Krause konnten wir mit Prof. Dr. Andreas Schönenberger einen breit ausgebildeten, im Thurgau aufge-

wachsenen Mediziner gewinnen, der dank seines Spezialgebietes in der Geriatrie auf die demografische Entwicklung unserer Patienten bestens vorbereitet ist. In der Orthopädie galt es, einen Ersatz für Dr. Martin Blay als Leitenden Arzt und Chefarzt Stellvertreter zu finden. Um auch hier längerfristig zu planen und die Stelle kompetent zu besetzen, wurde Dr. Björn Kreutzer als Leitender Arzt, Chefarzt Stellvertreter und designierter Nachfolger von Dr. Michael Schüler gewählt. Erfreulicherweise haben sich auf alle drei Stellen mehrere gut qualifizierte Persönlichkeiten beworben, was immer auch ein Beweis für die Attraktivität der *Spital Thurgau* und des Kantonsspitals Münsterlingen ist.

Im Pflegekader konnte die Nachfolge von Herrn Marcel Bischofberger, langjähriger Leiter Pflegedienst Medizin, intern durch Frau Sabrina Meier, bisher Pflegeexpertin, besetzt werden.

Infrastruktur

«IMK», Infrastruktur Medizinische Klinik: die Renovationen und Brandschutzmassnahmen im Klostertrakt konnten nahezu abgeschlossen werden. Die immer strengeren Brandschutzauflagen kosten allerdings nicht nur Geld, zur Risikoreduktion bei einem Brandfall müssen «liebgewonnene» Möblierungen und Dekorationen in Korridoren entfernt werden. Diese Güterabwägung muss heute zum Teil anders entschieden werden als in den vergangenen Jahren.

«Rx2020», Radiologie 2020: in mehreren Etappen wird die gesamte Radiologie bis 2021 modernisiert und die meisten Grossgeräte ersetzt. Diese Massnahme soll einerseits die Abläufe verbessern und andererseits die Patientenattraktivität erhöhen. Gleichzeitig erlaubt es, mit möglichst geringen Betriebsausfällen dank Rochaden den altersbedingt notwendigen Ersatz der Geräte umzusetzen. «PrivéOst»: bis kurz vor Weihnachten wurde ein Musterzimmer auf der Privatstation komplett renoviert und damit der Startschuss für das Projekt «PrivéOst» gelegt, im Rahmen dessen 24 Zimmer

auf den Privationstationen im Bettenhaus Ost (Ebenen A&B) modernisiert werden.

«PEGABl», Personalgarderoben – Betrieb & Infrastruktur: mit der Inbetriebnahme von zwei neuen, modernen Personalgarderoben im ehemaligen MTT Raum konnte endlich der erste Schritt zur Modernisierung dieser, für unsere Mitarbeitenden wichtigen Infrastruktur, umgesetzt werden.

Herz-Neurozentrum Bodensee: nach jahrelanger Verzögerung ist im Juni 2019 der Spatenstich für den Neubau endlich erfolgt. Ab Frühling 2021 ist diese Privatklinik über einen Tunnel mit dem KSM verbunden. Zudem steht ab diesem Zeitpunkt ein Parkgeschoss mit 50 Plätzen den Mitarbeitenden des KSM zur Verfügung.

Entwicklungen in den Kliniken und Fachbereichen

In der Hausarztfortbildung «What's new KSM» vom 8. Januar wurden zahlreiche medizinische Entwicklungen und neue Leistungsangebote vorgestellt, welche 2019 eingeführt wurden.

Kommunikation und besondere Ereignisse

Im Juni 2020 fand das grosse Personalfest der *Spital Thurgau* bzw. der *thurmed* Gruppe erstmals nicht an einem der Spitalstandorte, sondern im Pentorama Amriswil statt. Die Organisation lag bei der Hotellerie und Mitarbeitenden des Spitalcampus Münsterlingen. Das KSM Personalfest fand, zum zweiten Mal, in Form eines kulinarischen Weihnachtsmarktes statt und begeisterte dieses Jahr über 500 Mitarbeitende.

Insgesamt war 2019 ein anspruchsvolles Jahr mit wichtigen Weichenstellungen für das kommende Jahrzehnt.

Medizinische Klinik

Erbrachte Leistungen

Stationsbetrieb

Eintritte	Fälle 2019	Fälle 2018
Eintritt über den Notfall	8'093	7'940
· davon nach ambulanter Behandlung entlassen	3'726	3'541
· davon stationär aufgenommen	4'291	4'282
· davon auf die IPS verlegt	274	314
· davon extern verlegt	410	424
Eintritt elektiv	721	715
IPS Patienten	455	565

Austritte	2019	2018
Austritte total	5'012	4'997
· davon allgemeinversichert	4'145	4'176
· davon zusatzversichert	867	821

Pflegetage	2019	2018
Pflegetage total	40'804	40'590
durchschnittliche Aufenthaltsdauer	8,14	8,12

Akutgeriatrie	2019	2018
Ambulante Konsultationen	97	114
Konsilien KSM/PKM	300	229
GAR Patienten	192	194

Allergologie

	2019	2018
Ambulante Konsultationen	330	278
Testungen	402	343
Konsultationen Ultra-Rush	33	53
Testungen Ultra-Rush	101	137

Endokrinologie

	2019	2018
Ambulante Konsultationen	2'756	2'641
Konsilien KSM/PKM	164	178
Sonographien	333	319
ultraschallgesteuerte Interventionen	55	58

Diabetesberatung

	2019	2018
Diabetesberatung ambulant	1'376	1'426
Diabetesberatung stationär	203	278

Ernährungsberatung

	2019	2018
Ernährungsberatung KSM ambulant	1'337	1'218
Ernährungsberatung PDT ambulant	193	222
Ernährungsberatung KSM stationär	3'212	3'543
Ernährungsberatungen HA + privat	838	824

Gastroenterologie

	2019	2018
Ambulante Konsultationen	4'591	4'792
Stationäre Untersuchungen	2'451	2'835
Gastroskopie	2'032	2'091
Koloskopie	2'084	1'962
ERCP	202	227
Kapselendoskopien	21	27
Prokto-/Rektoskopien	543	573
Sonographie	2'665	2'984
Endosonographie	128	107
Leberbiopsie	36	61
FNP	3	4
Aszites-/Pleurapunktion	157	188

Hämatologie

	2019	2018
Ambulante Konsultationen KSM	1'276	1'230
· davon Erstkonsultationen Hämatologie KSM	244	219
ambulante Konsultationen KSF	210	177
· davon Erstkonsultationen Hämatologie KSF	53	57
Knochenmark	200	171
Flowzytometrie	217	239

Infektiologie

	2019	2018
Konsultationen nicht HIV	296	321
Konsultationen HIV	311	378
Konsultationen Hepatitis	112	211
Konsultationen Lyme	8	15
Konsultationen Lues	23	33
Konsultationen Reisemedizin	140	153
stationäre Konsilien STGAG	1'684	1'595
Konsilien Spitalhygiene	27	41
Konsilien extern	104	

Innere Medizin

	2019	2018
Ambulante Konsultationen	66	31
stationäre Konsilien KSM/PKM	204	233
angiologische Untersuchungen	114	125
Gefässoszillographie	109	109

Kardiologie

	2019	2018
Ambulante Konsultationen	3'539	3'360
Stationäre Untersuchungen	1'740	1'865
stationäre Konsilien KSM	388	348
Ruhe-EKG	5'281	4'359
Ergometrie	527	523
Langzeit-EKG	757	659
Langzeit-Blutdruck	122	119
R-Test	129	155
Echokardiographie transthorakal	2'308	2'445
Echokardiographie transösophageal	387	416
Stress-Echokardiographie	32	39
Schrittmacher-Implantationen	90	68
Schrittmacher-Wechsel	29	35
Schrittmacherkontrolle	547	458
Impl. Reveal	12	7
Abfrage Reveal	74	72
Explantation Reveal	12	12
ICD-Implantation	10	5
ICD-Kontrolle	149	117
CRT-Implantation	8	6
ICD/CRT-P/CRT-D Wechsel	8	8
MICRA-Implantation	6	4
Elektrokardioversion	180	172
Perikardpunktionen	4	14
Rechtsherzkatheter	7	4
Myokardbiopsie	4	0
Kardiale MRI	529	557
Herzinsuffizienzberatung	9	13

Logopädie

	2019	2018
stationäre Konsultationen	1'356	1'323
FEES Untersuchungen	175	100

Medizinische Diagnostik

	2019	2018
Infusionstherapien	709	673

Neurologie

	2019	2018
Ambulante Konsultationen	3'977	3'743
stationäre Konsilien	1'568	1'749
EMG/ENG/MEP	944	873
Doppler-Sonographie	1'188	1'262
EEG	1'290	1'347
VEP	46	49
SSEP	208	242

Onkologie

	2019	2018
Ambulante Konsultationen	12'687	11'282
- davon Erstkonsultationen Onkologie	465	422
Tumorboard Chirurgie	871	814
Tumorboard Gynäkologie	392	279
Tumorboard Neurochirurgie	45	62

Palliative Plus

	2019	2018
Betreute Patienten (intern + extern)	452	442
Einbezug ärztl. Hintergrunddienst	729	710
Einsatz telefonisch oder vor Ort	2'334	2'150
Konsilien KSM	190	188

Personalärztlicher Dienst

	2019	2018
Grippeimpfungen KSM/PDT	463	388
Impfcheck STGAG	1'017	725
Impfungen STGAG	1'288	471
Stichverletzungen STGAG	141	130
Umgebungsabklärungen STGAG	7 (MA 159)	12 (MA 163)

Pneumologie

	2019	2018
Ambulante Konsultationen	3'055	2'936
Gehtest	734	784
Oxymetrie Nacht	802	883
Polysomnographie	221	218
Polygraphie	183	175
Einschulung CPAP/BiPAP	165	159
Kontroll-Instruktion	821	850
SCOOP	4	4
Bronchoskopie	429	450
Laryngoskopie	7	5
Spiroergometrie	111	85
Body-Plethysmografie	2'454	2'217
Provokation	172	161
Ultraschall Thorax	752	650
Pleurapunktion/-drainage	444	416
Amb. Med. Th. (Xolair, Nucala etc.)	295	na

Psychosomatik

	2019	2018
Ambulante Konsultationen	1'604	1'502
stationäre Konsilien	568	787
Psychotherapie inkl. Biofeedback	2'167	1'663
Bewegungstherapie	233	206

Sozialdienst

	2019	2018
Patienten Total	1'271	1'214
Rehabilitation Verlegungen	392	404
Pflegeheimeintritte	252	219
AÜP stationär	20	16
AÜP ambulant	63	38
Erholungskuren	6	17

Notfallstation

Notfallstation

Notfallzuweisungen

	2019	2018
Total	18'616	17'648
Durchschnittl. Patienten pro Tag	51	50
davon hospitalisiert	7'646	7'721
in %	41,07	43,75
Durchschnittl. Aufenthaltsdauer auf Notfall (Minuten)	168	186
davon notfallmässig in andere Klinik verlegt	796	481
in %	4,28	2,73
davon ambulant behandelt	9'688	8'942
in %	52,04	50,67
Nachkontrollen/Gipssprechstunde etc.	3'868	4'553

Notfälle nach Zuweisung

	2019	2018
durch Haus-/Notfallarzt	4'464	4'677
in %	23,98	26,5
durch Rettungsdienst ohne Zuweisung Haus-/Notfallarzt	3'233	3'131
in %	17,37	17,74
Andere Kliniken, Polizei	410	424
in %	2,2	2,4
KSM Intern	844	799
in %	4,53	4,53
Selbsteinweisung	9'391	8'702
in %	50,45	49,31

Notfälle nach Kliniken

	2019	2018
Medizin	8'093	7'940
in %	43,47	44,99
stationär	4'291	4'282
ambulant	3'726	3'541
Anteil Fast Track Patienten	660	581
Durchschnittl. Aufenthaltsdauer auf Notfall (Minuten)	196	2'224
Chirurgie	4'719	4'602
in %	25,35	26,08
stationär	1'599	1'684
ambulant	3'043	2'857
Anteil Fast Track Patienten	899	799
Durchschnittl. Aufenthaltsdauer auf Notfall (Minuten)	152	163
Orthopädie	2'864	2'992
in %	15,38	16,95
stationär	913	970
ambulant	1'906	1'977
Anteil Fast Track Patienten	551	610
Durchschnittl. Aufenthaltsdauer auf Notfall (Minuten)	142	153
Urologie	1'378	1'228
in %	7,4	6,96
stationär	594	587
ambulant	771	630
Anteil Fast Track Patienten	129	104
Durchschnittl. Aufenthaltsdauer auf Notfall (Minuten)	146	162

	2019	2018
Gynäkologie	814	761
in %	4,37	4,31
stationär	148	130
ambulant	652	625
Anteil Fast Track Patienten	4	4
Durchschnittl. Aufenthaltsdauer auf Notfall (Minuten)	112	118
Andere	158	285
in %	0,85	1,61
stationär	69	115
ambulant	47	136
Anteil Fast Track Patienten	149	64
Notfalltelefon	923	975
Notfallpraxis Thurgau Ost	5'812	6'315

Chirurgische Klinik

Erbrachte Leistungen

	2019	2018
Total	2'756	2'859

Thoraxchirurgie

	2019	2018
Thoraxchirurgie	297	261
Dekortikation	1	0
Diagnostische Thorakoskopie	22	18
Diagnostische Thorakotomie	2	1
Lobektomie	19	18
Mediastinale Tumorresektion	0	2
Mediastinoskopie	0	0
Oesophagusresektion	0	0
Offene Wedgeresektion	12	5
Partielle Ösophagektomie	0	1
Pleuradrainage	198	176
Pneumonektomie	2	0
Probethorakotomie	2	2
Rethorakotomie	0	1
Thorakoskopische Dekortikation	4	11
Thorakoskopische Pleurablasio	15	7
Thorakoskopische Wedgeresektion	19	15
Thorakale Sympathektomie	1	0
Thoraxwandresektion	0	0
Thymektomie	0	3
Zwerchfellnaht	0	0
Sonstige Operationen am Thorax	0	1

Abdominalchirurgie

	2019	2018
Abdominalchirurgie	1'138	1'266
Abdominalverschluss	4	4
Abdominoperineale Rektumamputation	3	2
Adhäsiolyse	127	127
Bilidigestive Anastomose	6	11
Diagnostische Laparoskopie	218	229
Dünndarmresektion	82	57
Exzision von Peritoneum/Omentum	8	9
Gallenwegsresektion	0	1
Eingriffe an den Gallenwegen sonstige	0	0
Gastroenterostomie	3	2
Ileostomie	21	25
Kolonresektion	38	44
Kolostomie	17	20
Laparoskopische Appendektomie	146	142
Laparoskopische Cholezystektomie	139	159
Laparoskopische Fundoplicatio	4	4
Laparoskopische Magenteilresektion	3	0
Leberbiopsie	2	0
Leberresektion	12	17
Low Anterior Resektion	46	72
Magenresektion	3	6
Milzerhaltende Operation	1	0
Offene Appendektomie	10	15
Offene Cholezystektomie	18	20
Pankreasresektion	9	18
Pankreatikojejunostomie	0	0
Probepanproktomie	62	117
Rektopexie	1	1
Relaparotomie	15	12

	2019	2018
Retroperitoneale Tumorexstirpation	1	2
Revisionslaparotomie	85	75
RITA-Therapie Leber	0	0
Sonstige Bauchoperationen	2	0
Sonstige Darmoperationen	3	0
Stomarevision	0	1
Stomaverschluss	17	23
Totale Kolektomie	4	3
Totale Splenektomie	2	9
Naht Ulcus duodeni	7	3
Witzelfistel	1	6
Zenkerdivertikel	2	2
Gynäkologische Operationen	5	15
Urologische Operationen	11	13

Proktologie

	2019	2018
Proktologie	202	205
Exzision von perianalen Läsionen	22	25
Hämorrhoidektomie	41	59
Operation bei Analfistel	23	21
Operation bei Perianalabszess	44	29
Operation bei Pilonidalsinus	62	67
Transanale Tumorsektion	10	4

Gefäßchirurgie

	2019	2018
Gefäßchirurgie	193	264
Amputationen	52	53
Aneurysmaresektion und Bypass	0	0
Arterielle Bypassoperation	6	13
Endarterektomie	24	34
Gefäßrevision	0	0
Patchangioplastik	8	28
Portacath	97	85
Varizenoperation	3	1
Sonstige Gefäßoperation	3	11

Endokrine Chirurgie

	2019	2018
Endokrine Chirurgie	91	111
Adrenalektomie	10	1
Neck-Dissection	0	2
Neuromonitoring Struma	40	52
Parathyreoidektomie	1	4
Thyreoidektomie	40	52

Hernienchirurgie

	2019	2018
Hernienchirurgie	373	305
Extraperitoneale Netzplastik (TEEP)	104	65
Netzplastik Narbenhernie	55	45
Netzplastik umbilikal	62	62
Lichtenstein	152	133

Weichteilchirurgie

	2019	2018
Weichteilchirurgie	462	447
Abszessinzision	3	4
Biopsie Weichteile	0	0
Bursektomie	23	20
Exzision Hautläsionen	291	255
Exzision Hauttumoren	0	3
Exzision von Weichteiltumoren	10	10
Fremdkörperentfernungen	2	2
Hämatomausräumung	0	10
Hauttransplantationen	11	13
Inzision Weichteile	41	47
Lymphadenektomie	23	28
Sehennahrt	22	11
Wunddébridement	22	34
Wundverschluss	14	10

Abteilung für Nasen-, Hals und Ohrenkrankheiten

Am Kantonsspital Münsterlingen erfolgte Operationen des Facharztes Dr. med. Mark Kengelbacher
(die Zahlen von Dr. med. Gerber und Dr. med. Schwub liegen nicht vor)

Erbrachte Leistungen

(Eingriffe in der Praxis in Kreuzlingen nicht eingerechnet):

Durchgeführte Eingriffe nach anatomischen Regionen:

	2019	2018
Total	116	143
Operation der Mundhöhle und des Oropharynx	40	49
Operationen der Nase und Nasennebenhöhlen	34	38
Operation am Ohr, Parazentese und Paukendrainage	19	15
Endoskopie, endolaryngeale Eingriffe	13	20
Endoskopien an Hals, Speicheldrüsen, Gesichtsbereich	10	21

Abteilung für Ophthalmologie

Dr. med. Daniel Bruun, Belegarzt Ophthalmologie

Leistungsangebot

Sämtliche Operationen der vorderen Bulbusabschnitte, Schieloperationen, Lidchirurgie inkl. ästhetischen Lidkorrekturen, Tränenchirurgie usw.

Erbrachte Leistungen

	2019	2018
Total Eingriffe	819	850
Cataractoperationen	643	638
Technik: Phakoemulsifikation	640	637
· extracapsulär	3	1
· intracapsulär	0	0
Anästhesie: Lokalanästhesie	610	609
Vollnarkose	33	29
Glaucomoperationen	4	8
Kombinierte Cataract-Glaucomoperationen	10	24
Schielopoperationen	75	61
Operationen der Augenlider	45	46
Tränenwegoperationen	0	2
Sonstige Eingriffe an Horn- und Bindehaut	21	25
Hornhautperforation, Hornhautruptur	0	0
Eukleation	0	0
Diverses (inkl. Narkoseuntersuchungen)	21	1
sonstige Linsenoperation	0	45

Orthopädie & Traumatologie

Orthopädie

Amputationen

	2019	2018
Total	7	1
Amputationen	7	1

Arthrodese

	2019	2018
Total	15	15
Arthrodese Hand und Finger	0	0
Arthrodese Iliosakralgelenk	5	8
Arthrodese Sprunggelenk und Fuss	9	7
Arthrodese Sonstige	1	0

Arthroskopische Eingriffe

	2019	2018
Total	348	400
Arthroskopie AC-Gelenk	1	2
Arthroskopie Ellenbogen	3	7
Arthroskopie Schulter	77	65
Arthroskopie Hüfte	30	29
Arthroskopie Knie	196	232
Arthroskopie Sprunggelenk	0	6
Arthroskopie Fuss	0	0
Kreuzbandplastik	23	22
Rotatorenmanschetten-Rekonstruktion	18	37

Gelenkeingriffe

	2019	2018
Total	57	70
Gelenkbiopsie Hüfte	1	4
Gelenkeingriffe Sonstige	19	29
Arthrotomie Schulter	3	5
Arthrotomie Knie und Synovektomie	1	4
Arthrotomie Sonstige	3	2
OATS	0	0
Reposition Schulterluxation	5	8
Reposition Ellenbogenluxation	0	1
Reposition Hüftluxation	1	0
Reposition Knieluxation	4	1
Reposition andere Luxationen	0	9
Reposition Sonstige	1	0
Arthrorise	0	0
Schulterstabilisierung	19	7
Gelenkmobilisation	0	0
Epiphysiodese	0	0

Osteotomie

	2019	2018
Total	53	55
Hallux Valgus und Zehen-OP	37	38
Korrekturostetomie grosse Knochen	11	17
Knochenteilresektion	5	0

Prothetik

	2019	2018
Total	399	348
Totalendoprothese Hüftgelenk	145	141
Endoprothese Hüftgelenk	52	70
Totalendoprothese Kniegelenk	89	70
Unikondyläre Schlittenprothese Kniegelenk	9	11
Patellaersatz des Kniegelenkes	1	0
Endoprothese Schultergelenk	46	20
Totalendoprothese des Ellbogengelenkes	2	0
Radiusköpfchen-Prothese	2	0
Zehenendoprothese	0	0
Hüft-Revision partiell und komplett	20	20
Girdlestone-Anlage Hüftgelenk	0	1
Prothesenentfernung Hüfte	16	9
Knie-Revision partiell und komplett	8	5
Prothesenentfernung Knie	4	1
Schulter-Revision partiell und komplett	4	0
Prothesenentfernung Schulter	1	0
Prothesenentfernung Fuss	0	0

Eingriffe an Faszien/Bändern/Sehnen

	2019	2018
Total	51	72
OP n. Hohmann	0	0
Bandeingriffe Patella	2	4
Seitenbandplastik Knie	0	0
Bandeingriffe Sprunggelenk	3	5
Bandeingriffe Fuss	3	2
Bandeingriffe Sonstige	0	3
Sehneneingriffe Schulter	0	1
Sehneneingriffe Sonstige	43	57

Eingriffe am Nerven

	2019	2018
Total	19	13
Nervennaht	1	0
Sonstige Eingriffe am Nerven	9	1
Denervierung eines Facettengelenks	9	12

Sonstiges

	2019	2018
Total	27	48
Knocheneingriffe ohne Osteosynthese	24	48
Klumpfuß-OP	0	0
Wachstumsfaktoren	0	0
Eingriffe an Gefässen	0	0
Bülaudrainage	3	0

Traumatologie

Osteosynthesen

	2019	2018
Total	544	564
Osteosynthese Schulter	28	20
Osteosynthese Humerus	51	52
Osteosynthese Radius und Ulna	179	188
Osteosynthese Becken	5	5
Osteosynthese Hüftkopf	1	0
Osteosynthese Schenkelhals	22	15
Osteosynthese Femur	77	78
Osteosynthese Patella	5	7
Osteosynthese Tibia	46	68
Osteosynthese Fibula	82	65
Osteosynthese Fuss	12	12
Osteosynthese Wirbelsäule; Sonstige Eingriffe Wirbelsäule	9	11
Osteosynthese Klavikula	3	6
Kyphoplastie	8	19
Osteosynthese Sonstige	16	18

Andere traumatologische Eingriffe

	2019	2018
Total	282	285
Metallentfernung	270	263
Metallentfernung Hand	1	0
Konservative Frakturbehandlung	2	2
Knochen transplantation	9	20

Weichteile

	2019	2018
Total	150	181
Weichteileingriffe	91	93
Weichteileingriffe Hand	2	1
Debridement	54	62
Lappenplastik	0	0
Kompartmentspaltung	0	0
Spalthauttransplantation	0	8
Vakuumverband	2	9
Sonstige Operationen am Bewegungsapparat	1	8

Hand- und Plastische Chirurgie

Spital Thurgau

Erbrachte Leistungen

Hand- und Plastische Chirurgie

	2019	2018	2017
Austritte	580	567	549
durchschnittliche Verweildauer	5	5	4,9
Eingriffe	2'974	3'082	2'998
Konsultationen	13'340	10'732	7'723

Aufgrund organisatorischer Anpassungen (Eingliederung der Handchirurgie in Münsterlingen) wurden die Zahlen aus dem Jahr 2017 korrigiert.

Urologische Klinik *Spital Thurgau*

Kennzahlen Urologie STGAG (Standorte KSF und KSM)

	2019	2018
Stationäre Austritte	2'361	2'238
Stationäre OP	1'699	1'657
Ambulante OP	832	774
Zystektomien	22	11
Radikale Prostatektomien	56	61
Nierentumoreingriffe	36	31
Nephrektomie	31	13
TUR-P	154	217
TUR-B	164	202
URS	408	413
PNL	30	33
ESWL	69	51

Frauenklinik

Erbrachte Leistungen

1. Überblick

	2019	2018
Gesamtzahl Patientinnen und Neugeborene	3'247	3'368
Gesamtzahl Patientinnen	2'104	2'144
Gynäkologische Eintritte (bis 16. SSW)	605	557
Geburtshilfliche Eintritte	1'476	1'536
Eintritte mit Geburt	1'122	1'211
Neugeborene	1'143	1'224
Ø Hospitalisationsdauer in d	4,1	4,9
Durchschnittsalter in J.	37,2	36,5
Schweizerinnen in %	55,2	54,4
Ausländerinnen in %	44,8	45,6

2. Gynäkologie

2.1. Gynäkologische Diagnosen

Erkrankungen des Uterus und der Zervix

	2019	2018
Zervixdysplasien (CIN I-II)	8	12
Ca in situ /schwere Dysplasie (CIN III)	16	24
Zervix-Ca	2	2
Uterus myomatosus/Adenomyosis uteri	71	52
Corpuskarzinome/Sarkome	14	8

Erkrankungen der Adnexe

	2019	2018
Adnexitis/Salpingitis	3	5
Gutartige Ovarialtumoren	41	32
Tubenkarzinome	4	1
Ovarialkarzinome	8	8

Erkrankungen von Vulva und Vagina

	2019	2018
Bartholinitis	8	6
Gutartige Tumore	4	2
Karzinome von Vulva/Vagina	2	1
VIN III	2	3
VAIN III	0	2

Lageveränderung und Inkontinenz

	2019	2018
Descensus uteri	29	22
Zystozelen	36	27
Rektozelen	25	18
Enterozelen	5	1
Totalprolaps	4	1
Belastungsinkontinenz	16	17
Urgeinkontinenz	1	5
Inkontinenz Mischformen	5	6

Sonstige gynäkologische Diagnosen

(inkl. Schwangerschaft bis Ende 27. Woche)

	2019	2018
Fehlbildungen der Genitalorgane	9	3
Sterilität	19	21
Endometriosen	15	20
Unklare Abdominalschmerzen	37	26
Adhäsionen	9	9
Dysmenorrhoe	15	18
EUG	16	13
Aborte	105	89
Unerwünschte Schwangerschaft	76	62

Erkrankungen der Mamma

	2019	2018
Entzündliche Erkrankungen	6	1
Gutartige nichtentzündliche Mammaerkrankungen	9	3
Ca in situ/Atypien	26	14
Mammakarzinome mit operativem Eingriff	96	54

2.2. Gynäkologische Operationen

Abdominale Operationen

	2019	2018
Radikale erweiterte Hysterektomie	2	1
Pelvine Lymphonodektomie	6	1
Abdominale Hysterektomien	8	4
Kolposuspension/Sakropexie	2	3
Sterilisation post partum	6	4
Paraaortale Lymphonodektomie	6	2

Laparoskopien

	2019	2018
Laparoskopien total	172	136
Diagnostische Laparoskopien und Blauproben	89	78
Totale laparoskopische Hysterektomie	59	58
subtotale laparoskopische Hysterektomie	7	11
Laparoskopische Sterilisationen	17	20

Vaginale Operationen

	2019	2018
Vaginale Hysterektomien	22	21
Kolporrhaphia anterior	4	6
Kolpoperineoplastiken	25	23
Vaginopexia sacrospinalis Richter	19	14
Tension free Vaginal Tape	11	13
Enterocelenverschlüsse	11	0
Diagnostische Curettagen	104	111
Curettage zur Interruptio	33	20
Curettage bei Abort	100	69
Zervixcerclagen	1	1
Diagnostische Hysteroskopien	87	84
Therapeutische Hysteroskopien	69	64
Endometriumablation (nicht hysteroskopisch)	13	13
Konisation	18	24

Operationen an der Vulva

	2019	2018
Exzision von Zysten/Tumoren	7	4
Marsupialisationen	10	7
Vulvektomie	3	1

Operationen an der Mamma

	2019	2018
Mammaprobeexzisionen	11	4
Mammaamputationen	13	7
Axilläre Lymphonodektomie	15	11
Sentinel-LK	64	43
Brusterhaltende Therapien bei Mamma-Ca	80	71
Primäre Aufbauplastiken nach Ca	0	0

3. Geburtshilfe

3.1. Schwangerschaftserkrankungen

	2019	2018
Hyperemesis	47	37
Placenta praevia	3	13
Vorzeitige Placentalösungen	0	3
Schwere Präeklampsie	4	4
HELLP-Syndrom	3	4

3.2. Konservative Therapien

	2019	2018
Tokolysen	24	59
Lungenreifungsinduktion	25	61
Behandlung bei Praeeklampsie	7	13
Antibioticabehandlungen	57	73

3.3. Geburt

Parität

	2019	2018
I-Para	530	591
II-Para	421	441
III-Para	144	133
IV-Para und mehr	48	45

Mehrlinge

	2019	2018
Zwillinge	17	17

Geburtsstermin

	2019	2018
bis und mit 28. Schwangerschaftswoche	3	3
29.–32. Schwangerschaftswoche	2	5
33.–35. Schwangerschaftswoche	30	28
36.–37. Schwangerschaftswoche	84	95
38.–41. Schwangerschaftswoche	1'024	1'079
> 42. Schwangerschaftswoche	0	0
Unklare Termine	0	0

Kindslage

	2019	2018
Hinterhauptslagen	996	1'099
Hintere Hinterhauptslagen	56	60
Andere Einstellungsanomalien	18	14
Deflexionshaltungen	12	5
Beckenendlagen	59	57
Quer- und Schräglagen	12	2

Entbindungsart

	2019	2018
Spontangeburt	716	786
Vakuumextraktionen	87	114
Forcepsextraktionen	2	0
Bracht	0	1
Manualhilfen	0	0
Steissextraktionen	0	0
Sectio caesarea	323	318
Sectio caesarea in % Mütter	28,8%	26,3%

Geburtsverlauf

	2019	2018
Vorzeitiger Blasensprung (> 1 Stunde vor Wehen)	185	174
Mekoniumabgänge	43	40
Einleitung (Oxytocin/Prostaglandin)	178	177
Tokolysen sub partu	84	72
Pathologisches CTG	83	114
Nabelschnurvorfall	0	1
Fieber sub partu > = 38 Grad	12	5

Geburtshilfliche Anästhesien

	2019	2018
Lokalanästhesien	233	297
Pudendusblöcke	4	2
Periduralanästhesien zur Geburt	365	428
Spinalanästhesien	248	233
Allgemeinnarkosen	38	56

Damm- und Geburtsverletzungen Mutter

	2019	2018
Episiotomien	70	79
Dammriss Grad I und II	323	390
Dammriss Grad III und IV	16	13
Vaginalriss	326	326

Plazentarperiode

	2019	2018
Nachtastungen	17	16
Manuelle Plazentalösungen	25	20
Atonische Blutungen	66	74

3.4. Geburtshilfliche Diagnostik

	2019	2018
CTG pränatal	933	867
CTG sub partu	871	997

4. Das Neugeborene**Geschlecht**

	2019	2018
Mädchen	547	561
Knaben	596	663

Geburtsgewicht

	2019	2018
unter 1000g	2	3
1000–1999g	14	18
2000–2499g	47	34
2500–2999g	163	214
3000–3999g	819	863
4000–4499g	87	82
≥ 4500g	11	14

5-Minuten Apgarscore

	2019	2018
Apgar 0–4	1	4
Apgar 5–7	5	35

Azidosestufen

	2019	2018
< 7,00	4	7
7,00–7,09	34	18
7,10–7,14	53	47
7,15–7,19	122	123
< 7,10	3,33%	2,35%

Erkrankungen des Neugeborenen

	2019	2018
Claviculafrakturen	1	0
Kephalhämatome	0	1
Chromosomale Aberrationen	1	1
Hyperbilirubinämien	12	14
Infektionen	6	2
Atemnotsyndrome	24	48

Behandlung beim Neugeborenen

	2019	2018
Intubationen	0	1
Nabelarterienkatheter	0	1
Nabelvenenkatheter	1	3
Infusionsbehandlungen	24	15
Fototherapien	6	7
Verlegungen auf Kinderklinik	57	53
Verlegungen auf Intensivstation auswärts	6	3

Klinik für Kinder und Jugendliche

Erbrachte Leistungen

Stationäre PatientInnen

	2019	2018
Total	1'220	1'102
- davon ungeplante stationäre Eintritte	1'128	960
Anteil ungeplanter stationärer Eintritte in %	92	87

Ambulanter Bereich

	2019	2018
Total	8'460	8'801
Tagesklinik	664	677
Notfall für Kinder und Jugendliche KKJ	4'073	3'976
Notfallpraxis Kinderärzte Sonntag	542	523

Sprechstundentermine Ambulatorium D7

	2019	2018
Total	4'527	4'615
Allgemeine Pädiatrie	2'398	2'399
Sonopädiatrie ambulant inkl. Bewegungsapparat	917	937
Kinderkardiologie	526	569
Kinderchirurgie	686	710

Sprechstundentermine

Entwicklungspädiatrisches Zentrum

	2019	2018
Total	2'444	2'526
Entwicklungsneurologie	2'325	2'407
Neuropädiatrie (Epileptologie)	119	119

Geburten

	2019	2018
Total	1'143	1'224
Sectio	323	318
Vakuumentextraktionen	87	114
Neugeborene Wochenbett ärztlich durch KKJ behandelt	1'060	1'131
Neugeborene Neonatologie	83	93

Auslastung

	2019	2018
Pflegetage stationär (neu Leistungserbringerstatistik Hospis/SAP)	5'946	5'926
Ø Aufenthaltsdauer (Tage) SAP	4,6	5,2
Betriebene Betten stationär	18/25	18/25
Bettenbelegung stationär in %	91	90

Operationsstatistik Kinderchirurgie

	2019	2018
Total	307	335
stationär	57	38
ambulant	250	297

Anästhesie- und Intensivmedizin

Erbrachte Leistungen

Anästhesie

Alle Leistungen in der Übersicht (Anzahl)

	2019	2018
Anästhesien im eigentlichen Sinne	8'863	8'710
Gefässpunktionen: BE, i.v.- und i.a.-Zugänge als Nebenleistungen	1'288	1'076
REA-Alarme	44	53
Cellsaving	24	28

Anästhesien im eigentlichen Sinne (Anzahl)

	2019	2018
Total Anästhesien	8'863	8'710
Allgemeinanästhesien AA	5'115	5'097
Regionalanästhesien RA	1'579	1'521
Kombinationsanästhesien (AA plus RA)	1'041	939
Standby + MAC (= Monitored Anesthesia Care)	1'128	1'153
· davon PDA im GebS	355	350

Anästhesiestunden

	2019	2018
Total Anästhesiestunden	27'092	26'930
· davon effektive Stunden Anästhesie	17'952	17'746
· davon Betreuung im Aufwachraum	9'140	9'184

Dringlichkeit

	2019	2018
Programmanästhesien	6'893	6'504
in %	77,8	74,7
Notfallanästhesien	1'970	2'206
in %	22,2	25,3

Altersverteilung

	2019	2018
< 1 J.	8	15
1–10 J.	399	378
11–20 J.	419	402
21–30 J.	966	1'007
31–40 J.	1'168	1'102
41–50 J.	853	911
51–60 J.	1'318	1'308
61–70 J.	1'374	1'302
71–80 J.	1'492	1'418
81–90 J.	752	771
91–100 J.	114	96

Risikoverteilung

	2019	2018
ASA 1 (Patientenrisiko)	1'436	1'816
ASA 2	4'547	4'528
ASA 3	2'505	2'144
ASA 4	349	201
ASA 5	26	21

Intensivstation

	2019	2018
Total Patienten (gem. SGI-Statistik/MDSi)	984	1'149
Geschlecht männlich	541	608
Geschlecht weiblich	443	540
Alter (Mittelwert)	66	65
Total Pflegetage	3'862	3'420
Mittlere Behandlungsdauer (Tage)	3,6	3
Beatmungstage (inkl. nicht-invasive Beatmung)	1'048	1'016
Dialysetage	395	343

Schweregrad und Betreuungsaufwand

	2019	2018
Anzahl Schichten (Total):	11'587	11'383
Kat. 1A (SGI-Kategorie) = höchster Aufwand in %	23	24
Kat. 1B in %	35	33
Kat. 2 in %	41	42
Kat. 3 = niedrigster Aufwand in %	1	1

Klinikzuordnung der IPS Patienten

	2019	2018
Total	984	1'149
Medizin	455	565
in %	46,2	49,2
Chirurgie	340	383
in %	34,6	33,3
Orthopädie	83	134
in %	8,4	11,7
Urologie	70	45
in %	7,1	3,9
Frauenklinik, Pädiatrie, ORL, andere	36	22
in %	3,7	1,9

Institut für Radiologie Spital Thurgau

	2019			2018			Differenz	
	amb.	stat.	total	amb.	stat.	total		
Angiographie	720	1'150	1'870	627	1'215	1'842	28	1.52%
Andere durchleuchtungsgest. Interven								
Angiographien diagnostisch	65	336	401	52	348	400	1	0.25%
Angiographien kardiologisch	405	310	715	372	317	689	26	3.77%
Angiographische Interventionen	57	335	392	51	367	418	-26	-6.22%
Kardiologische Interventionen	193	169	362	152	183	335	27	8.06%
CT	12'641	7'709	20'350	11'981	7'830	19'811	539	2.72%
CT Diagnostik	11'369	7'532	18'901	10'822	7'668	18'490	411	2.22%
CT-gesteuerte Interventionen	1'272	177	1449	1'159	162	1'321	128	9.69%
Konventionelles Röntgen	32'048	16'850	48'898	31'145	18'043	49'188	-290	-0.59%
Konventionelles Röntgen	30'394	16'758	47'152	29'578	17'927	47'505	-353	-0.74%
Untersuchung unter Durchleuchtung	1'654	92	1746	1'567	116	1'683	63	3.74%
Mammadiagnostik	15'734	156	15'890	15'135	126	15'261	629	4.12%
Mamma Punktionen	358	47	405	333	37	370	35	9.46%
Mamma Ultraschall	4'163	20	4'183	3965	34	3'999	184	4.60%
Mammographien	3'106	87	3'193	2967	55	3'022	171	5.66%
Screeningprogramm	8'107	2	8'109	7'870				
MRT	16'709	2'162	18'871	15'620	2'249	17'869	1'002	5.61%
MRT Diagnostik	16'709	2'162	18'871	15'620	2'249	17'869	1'002	5.61%
Nuklearmedizin	5'237	604	5'841	5'034	568	5'602	239	4.27%
Nukl. Zusätze und Kitvorbereitungen	1'669	234	1'903	1'606	214	1'820	83	4.56%
PET	1'710	184	1'894	1'574	197	1'771	123	6.95%
Radioisotopen-Therapien	13	19	32	46	17	63	-31	-49.21%
Schilddrüsen Sprechstunden/Extralei	590	2	592	556	3	559	33	5.90%
SPECT-Untersuchungen	426	23	449	455	19	474	-25	-5.27%
Szintigraphien diagnostisch	829	142	971	797	118	915	56	6.12%

	2019			2018			Differenz	
	amb.	stat.	total	amb.	stat.	total		
Spezielles	7'252	895	8'147	7'100	973	8'073	74	0.92%
Blutentnahmen/Injektionen	143			187	1	188	1	144
DEXA	1'836	4	1'840	1'786	9	1795	45	2.51%
Diverses/Unbekanntes	4'379	786	5'165	4'351	787	5'138	27	0.53%
ERCP Tech. Grundleistung (Med KSFMaterial/Medikamentenabgabe	30	16	46	50	12	62	-16	-25.81%
Nicht verrechnete Leistungen	463	75	538	385	146	531	7	1.32%
Nicht wahrgenommene Termine	401	14	415	341	18	359	56	15.60%
Rx-Bild scannen								
Sprechstundentätigkeit	30	2	32	46	3	49	-17	-34.69%
Sprechstundentätigkeiten	30	2	32	46	3	49	-17	-34.69%
Ultraschall	4'904	2'654	7'558	4'763	3'099	7'862	-304	-3.87%
Ultraschall diagnostisch	4'808	2'616	7'424	4'683	3'068	7'751	-327	-4.22%
Ultraschallgesteuerte Interventionen	96	38	134	80	31	111	23	20.72%
Gesamt	95'275	32'182	127'457	91'451	34'106	125'557	1'900	1.51%

Pathologie Institut Spital Thurgau

Erbrachte Leistungen

	2019	2018
Total Einsendungen	21'672	23'988
Total verarbeitete Proben	37'711	39'777
Total hergestellte Paraffinblöcke	58'067	54'951
Total verfasste Berichte	23'558	25'388

Histopathologische Untersuchungen

	2019	2018
Einsendungen	13'448	13'956
Verarbeitete Gewebeprobe und Operationspräparate	28'659	28'840
Hergestellte Paraffinblöcke	58'067	54'951
Intraoperative Schnellschnitte	533	565

Zytopathologische Untersuchungen

	2019	2018
Einsendungen	2'837	2'911
Verarbeitete Proben	3'663	3'815
Mithilfe bei ambulanten SD-Feinnadelpunktionen	59	51

Gynäkozytologische Vorsorgeuntersuchungen

	2019	2018
Einsendungen	5'387	7'121
Verarbeitete Proben (PAP-Abstriche)	5'389	7'122

Spezialuntersuchungen

	2019	2018
Immunhisto-/zytochemische Untersuchungen	12'496	11'861
Auraminfluoreszenz Untersuchungen	136	165

Autopsien

	2019	2018
Autopsien	56	50

Institut für Labormedizin und Blutspendedienst Spital Thurgau

Blutspende

	2019	2018	2017
Entnahmen Total	4'265	4'451	4'118
· davon Entnahme im Zentrum	2'400	2'665	2'212
· davon Entnahme auf Equipe	1'865	1'786	1'906
Eigenblutentnahme	0	0	0
Aderlässe (therapeutisch)	15	44	11
Spender Total	3'538	2'644	2'757
· davon Erstspender	218	209	181

Abgaben im Spital

	2019	2018	2017
Erythrozytenkonzentrat	4'443	4'243	3'401
Frish gefrorenes Plasma	277	288	270

Abgaben in anderen Spitälern

	2019	2018	2017
Erythrozytenkonzentrat	557	598	465
Frish gefrorenes Plasma	226	234	185

Ankauf von anderen BS-Zentren

	2019	2018	2017
Erythrozytenkonzentrat	355	314	77
Frish gefrorenes Plasma	0	0	0
Thrombozytenkonzentrat	102	185	112

Jubiläen

	2019	2018	2017
50. Spende	31	14	45
75. Spende	10	13	28
100. Spende	20	1	1

Spendenanalytik

Pathologische Resultate für beide Spitälern

	2019	2018	2017
HBs-Ag / HBV-PCR	0	1	1
HCV-Ak / HCV-PCR	0	0	0
HIV 1/2-Ak / HIV-PCR	0	0	0
TPHA	0	0	0
HEV	1	0	na

Zentrallabor

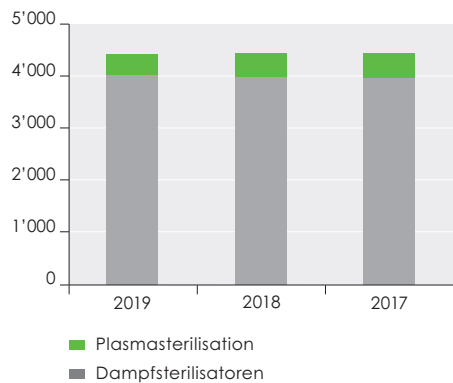
Statistik Kantonsspitaler Münsterlingen & Frauenfeld

	2019	2018
Total Anzahl Analysen	1'533'787	1'565'149
Hämатologie	148'651	152'220
Gerinnung	91'040	98'906
Immunhämатologie	57'104	61'252
BGA	46'040	43'818
Elektrolyte	300'694	294'592
Enzyme	201'696	207'779
Hormone	37'947	35'705
Metabolite	285'523	288'010
Proteine	155'342	159'748
Spurenelemente	582	576
Toxikologie	30'207	30'914
Tumormarker	8'107	8'038
Urinanalyse	67'456	72'455
Vitamine	11'503	12'372
Mikrobiologie	35'673	36'373
Infektserologie	9'170	10'299
extern vergebene Leistungen	47'052	52'092
Total Anzahl Analysen	1'533'787	1'565'149

GZSVA – Gemeinsame Zentrale Sterilgut Aufbereitungs Abteilung Spital Thurgau

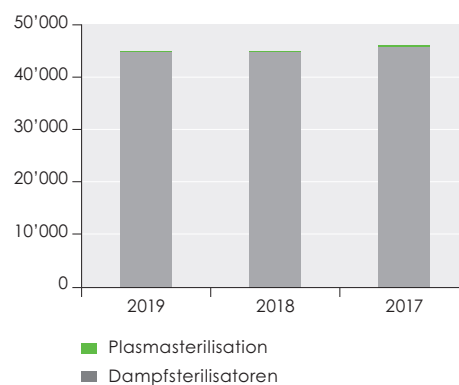
Anzahl Chargen

	2019	2018	2017
Plasmasterilisation	412	446	495
Dampfsterilisation	4'009	3'981	3'952



Anzahl STE

	2019	2018	2017
Plasmasterilisation	257	265	298
Dampfsterilisation	44'631	44'632	45'651



Rettungsdienst *Spital Thurgau*

Einsätze

NEF

	2019	2018
Frauenfeld	838	924
Münsterlingen	1'005	927
Total	1'843	1'851

RTW 2018

	FF	Sirnach	Wein- felden	Münster- lingen	Amriswil	Total
Total Einsätze	2'208	767	1'412	905	2'399	7'691
Prim. Einsätze	1'789	687	1'349	229	2'215	6'269
Sek. Einsätze	419	80	63	676	184	1'422

RTW 2019

	FF	Sirnach	Wein- felden	Münster- lingen	Amriswil	Total
Total Einsätze	2'178	802	1'390	938	2'377	7'685
Prim. Einsätze	1'831	744	1'342	204	2'177	6'298
Sek. Einsätze	347	58	48	734	200	1'387

Einsätze NEF und RTW

	2019	2018
Total Einsätze	9'624	9'641
Total Kilometer RTW	379'083	380'642

Legende

RTW	Rettungswagen
NEF	Notarzteinsatzfahrzeug
Frauenfeld	Basis Kantonsspital Frauenfeld
Sirnach	Stützpunkt Sirnach
Weinfelden	Basis Weinfelden
Münsterlingen	Basis Kantonsspital Münsterlingen
Amriswil	Basis Amriswil

Physio- und Ergotherapie

Statistik Physiotherapie

Ambulante Leistungen

	2019	2018
Sitzungspauschale für allg. Physiotherapie	10'348	10'797
Sitzungspauschale für aufwändige Physiotherapie	2'389	2'165
Sitzungspauschale für medizinische Trainingstherapie	1'590	1'716
Gruppentherapie	1'009	1'146
Total Behandlungen	15'336	15'824
Zuschlagsposition für die Benutzung des Bewegungsbades	224	310
Zuschlagsposition für die 1. Behandlung	791	896
Inkontinenzpauschale Vaginalsonde	22	26
Inkontinenzpauschale Analsonde	9	2
Total Taxpunkte	764'102	778'807
Einnahmen Abonnemente MTT in Fr.	30'805	41'135
Einnahmen Cranio-Sacrale-Therapie in Fr.	41'223	45'955

Stationäre Leistungen

	2019	2018
Sitzungspauschale für allg. Physiotherapie	9'707	11'591
Sitzungspauschale für aufwändige Physiotherapie	15'322	13'243
Gruppentherapie	23	23
Sitzungspauschale für medizinische Trainingstherapie	126	162
Total Behandlungen	25'178	25'019
Zuschlagsposition für die Benutzung des Gehbades	11	27
Zuschlagsposition für die 1. Behandlung	4'676	4'681
Total Taxpunkte	1'761'948	1'693'779

Stationäre Behandlungen nach Kliniken

	2019	2018
Innere Medizin/Neurologie/Geriatrie/Onkologie/Palliative Care	13'774	13'491
Chirurgie	4'616	4'351
Orthopädie	4'473	5'014
Sportpraxis am See	753	850
Urologie	665	500
Gynäkologie	390	269
Pädiatrie Psychosomatik	215	36
Plastische Chirurgie	101	197
Pädiatrie	67	217
Geburtshilfe	50	76
Handchirurgie	35	15
ORL	27	16
Säuglinge	8	5
Neonatologie	0	1
chon. Schmerztherapie	0	1

Statistik Ergotherapie**Ambulante Leistungen**

	2019	2018
Ergot. Massnahmen in Anwesenheit der Patienten pro 15 Minuten	11'912	10'950
Ergot. Massnahmen ohne Anwesenheit der Patienten pro 15 Minuten	1'080	1'112
Passive Ergot. Massnahme in Anwesenheit der Patienten pro 15 Minuten	773	634
Total Leistungen à 15 Minuten	13'765	12'651
Total Taxpunkte	313'831	288'760

Stationäre Leistungen

	2019	2018
Ergot. Massnahmen in Anwesenheit der Patienten pro 15 Minuten	6'808	5'860
Ergot. Massnahmen ohne Anwesenheit der Patienten pro 15 Minuten	1'710	1'301
Passive Ergot. Massnahme in Anwesenheit der Patienten pro 15 Minuten	24	49
Total Leistungen à 15 Minuten	8'542	7'210
Total Taxpunkte	194'484	164'751

Stationäre Leistungen à 15 Minuten nach Kliniken

	2019	2018
Innere Medizin / Neurologie / Onkologie / Geriatrie	7'473	6'461
Handchirurgie	299	221
Orthopädie	127	186
Chirurgie	536	276
Gynäkologie	29	30
Plastische Chirurgie	0	26
Urologie	78	6
ORL	0	4

Sozial- und Beratungsdienst

Erbrachte Leistungen

Beim SD angemeldete Pat. insgesamt

	2019	2018
Total	2'091	2'057

Anzahl Reha-Verlegungen und Verlegungen in Pflegezentren

	2019	2018	2019	2018	2019	2018	2019	2018	2019	2018	2019	2018
Klinik	Medizin	Medizin	Chirurgie	Chirurgie	Ortho- pädie	Ortho- pädie	Urologie	Urologie	Frauen- klinik	Frauen- klinik	Total	Total
KSK	61	85	31	47	60	74	4	5	2	0	158	211
Neutal	77	71	37	49	61	54	5	2	0	0	180	176
Mammern	81	83	62	69	33	33	6	2	5	2	187	189
Zihlschlacht	131	124	12	12	9	7	2	3	0	0	154	146
Dussnang	8	11	11	7	52	57	0	1	0	0	71	76
Diverse	34	30	8	5	9	13	0	0	1	1	52	49
Total	392	404	161	189	224	238	17	13	8	3	802	847
Pflegezentren	252	219	22	30	37	39	7	2	1	1	319	291

Anzahl Verzögerungstage bei Vermittlungen in Rehas

	2019	2018	2019	2018	2019	2018	2019	2018	2019	2018	2019	2018
Klinik	Medizin	Medizin	Chirurgie	Chirurgie	Ortho- pädie	Ortho- pädie	Urologie	Urologie	Frauen- klinik	Frauen- klinik	Total	Total
Gesundheitliche Gründe	150	99	172	117	130	47	10	9	0	0	462	272
Klinik keinen Platz	510	339	106	40	103	49	1	2	0	0	720	430
Total	660	438	278	157	233	96	11	11	0	0	1'182	702

Weitere Leistungen

Klinik	2019	2018	2019	2018	2019	2018	2019	2018	2019	2018	2019	2018
	Medizin	Medizin	Chirurgie	Chirurgie	Orthopädie	Orthopädie	Urologie	Urologie	Frauenklinik	Frauenklinik	Total	Total
Erholungskuren	6	17	3	10	11	9	2	2	0	0	22	38
Stationäre AÜP AZK	16	10	10	7	10	5	1	0	0	1	37	23
Stationäre AÜP Dussnang	1	1	1	0	0	1	0	0	0	0	2	2
Stationäre AÜP Bindersgarten	3	5	0	6	0	1	0	1	0	0	3	13
Ambulante AÜP	63	38	17	17	8	4	4	1	1	0	93	60
Total amb. und stat. AÜP	83	54	28	30	18	11	5	2	1	1	135	98

Bemerkung amb. AÜP: Es ist anzunehmen, dass die Fallzahl effektiv höher liegt, weil die Verordnung hierzu erst nach Austritt auf Wunsch der Spitex erfolgt. Diese Fälle wurden nicht erfasst. Der Erfassungsmodus wird per 1.1.2019 korrekt angepasst.

Statistik Sozial- und Beratungsdienst KSM (ganzer Spitalplatz)

	2015	2016	2017	2018	2019
Gemeldete Patienten	1'852	1'921	1'967	2'057	2'091
Orthopädie (inkl. Sportpraxis)	388	429	396	393	392
Urologie	43	47	41	49	54
Chirurgie	344	324	320	367	344
Frauenklinik (Gyni u. Geburtshilfe)	19	20	17	20	22
Medizin	1'050	1'094	1'190	1'214	1'271
Klinik für Kinder und Jugendliche (inkl. Neonatologie)	8	7	3	14	8

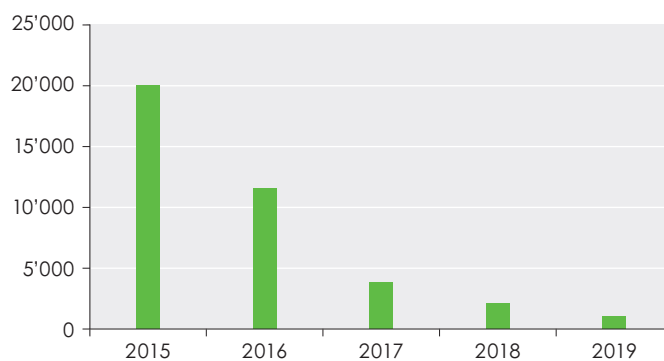
Dokumentationszentrale und Archiv

Bestandesstatistik

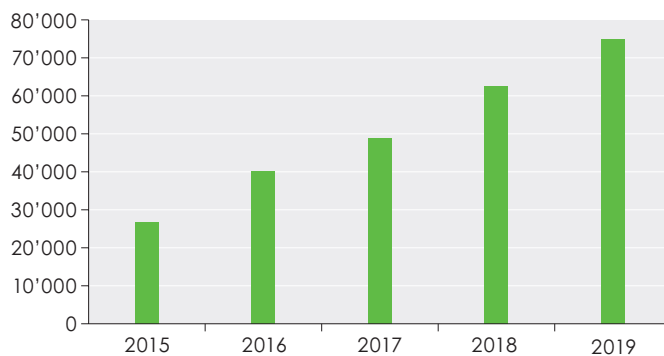
	2019	2018
Bestand* Patientenmappen per 1. Januar	97'980	110'926
Zugänge	312	349
· Auslagerung Verstorbene (> 10J)	-1'150	-1'150
Bestand physische Krankengeschichten	97'142	110'125
· Lagerbewirtschaftung/Scanning	-10'102	-12'145
Bestand* physische Krankengeschichten per 31. Dezember	87'040	97'980
Bestand digitale Krankengeschichten per 1. Januar	62'401	48'787
Zugänge digitale Krankengeschichten (erfasst + gescannt)	12'468	13'614
Bestand digitale Krankengeschichten per 31. Dezember	74'869	62'401

* In diesen Werten ist der Bestand des Verstorbenenarchivs nicht enthalten

Bestelleingänge Papier-KGs



Bestelleingänge digitale KGs



Eigenständiges, nahestehendes Unternehmen

Spitalpharmazie Thurgau AG

Umsatz (in Mio. CHF)

	2019	2018	Veränderung %
Spital Thurgau Münsterlingen	8,92	12,08	-26,2
Spital Thurgau Frauenfeld	12,25	10,28	19,2
Psych. Dienste Thurgau	0,97	0,98	-1,0
Klinik St. Katharinental	0,46	0,59	-21,5
Zentrale medizinische Dienst STG	1,00	1,21	-17,4
Diverse Thurmed AG	0,16	0,15	6,7
Drittspitäler und Heime	11,4	8,31	37,2
Zytostatika-Labor	9,937	5,106	94,6
Öffentliche Apotheke	8,12	7,502	8,2
Herstellung und Rezeptur	1,04	1,01	2,8
Total	54,26	47,22	14,9

Statistik

Eigenherstellung

Chemotherapien

	2019	2018	Veränderung %
Infusionen, Spritzen, Pumpen	10'648	8'667	22,9

Sterile Arzneimittel

	2019	2018	Veränderung %
Infusionen	4'601	4250	8,3
Chirurgische Spüllösungen	2'488	1'749	42,3
Stechampullen	38'747	32'181	20,4
Inhalationslösungen	7'207	5'480	31,5
Fertigspritzen	502	626	-19,8
Augentropfen	2'603	0	nd
Total	56'148	44'286	26,8

Galenische Produkte

	2019	2018	Veränderung %
Lösungen, äusserlich	2'942	2'548	15,5
Lösungen, peroral	11'690	13'807	-15,3
Methadon div. SDU	4'244	5'236	-18,9
Dermatika	11'031	8'927	23,6
Kapseln	189'510	93'399	102,9
Suppositorien	520	470	10,6
Total	219'937	124'387	76,8

Desinfektionsmittel (in Kg)

	2019	2018	Veränderung %
Flächendesinfektionsmittel	8'091	8'120	-0,4
Antiseptika	203	160	26,6
Hand-Alkohol.FH	15'502	15'670	-1,1
Total	23'796	23'950	-0,6

Rezeptur

	2019	2018	Veränderung %
Kapseln	2'165	2'300	-5,9
Div. Magistralrezepturen	118	510	-76,9

Campus Apotheke

	2019	2018	Veränderung %
Kunden	41'450	40'289	2,9

Personal

	2019	2018	Veränderung %
Stellen	27,31	23,90	14,3

Kantonsspital Münsterlingen
CH-8596 Münsterlingen

Tel. +41 71 686 11 11
info.ksm@stgag.ch

www.stgag.ch

Impressum

Herausgeberin: Spital Thurgau AG

Redaktion: Direktion Kantonsspital Münsterlingen

Layout: medienwerkstatt ag, Sulgen

